

# Raport z badania snu



## Dane pacjenta

Imię:	<b>Study2</b>	Nazwisko:	<b>Study2</b>	ID:*	<b>Sample</b>
Data urodzenia:	1963-09-08	Wiek:	43	Płeć:	Mężczyzna
Ubezp.:		BMI:	22.8 (W=85 kg, H=193 cm)		
Obwód szyi:		Epworth:			
Adres:					

## Szczegóły badania snu

Data badania: **2006-10-19** S/H/A Version: 4.2.56.1 / 1.2000 / 56

## Dane lekarza opisującego

Imię:	-	Nazwisko:	-	E-mail:	
Telefon:		Telefon kom.:		Fax:	

**Lekarz:**

**Podpis:**

**Data:**

# Raport z badania snu



## Podsumowanie bad.

Rozpoczęcie badania:	11:12:18 PM
Koniec badania:	06:29:20 AM
Czas badania:	7 hrs, 17 min
<b>Czas snu</b>	<b>6 hrs, 10 min</b>
% REM w czasie snu:	11.3

## Parametry oddechowe

	REM	NREM	Cała noc
pRDI:	60.0	56.7	57.1
pAHI:	60.0	54.2	54.8
ODI:	42.9	39.9	40.2

## Saturacja

Średn:	94	Min:	72	Max:	98
Najniższy poziom desaturacji (%):		91			
<b>Desatur. tlenu %:</b>	<b>4 - 9</b>	<b>10 - 20</b>	<b>&gt;20</b>	<b>Total</b>	
Liczba zdarzeń	215	28	5	248	
Suma	86.7	11.3	2.0	100.0	
<b>Saturacja tlenu:</b>	<b>&lt;90</b>	<b>&lt;85</b>	<b>&lt;80</b>	<b>&lt;70</b>	
Czas trwania (minuty):	18.8	9.5	4.7	0.0	
% snu	5.1	2.6	1.3	0.0	

## Tętno w czasie snu (BPM)

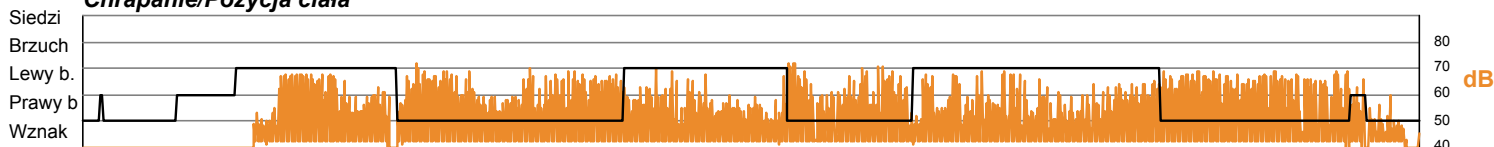
Średn:	57	Min:	N/A	Max:	93
--------	----	------	-----	------	----

Wskaźniki zostaną obliczone z całk. czasu snu 6 hrs, 10 min.

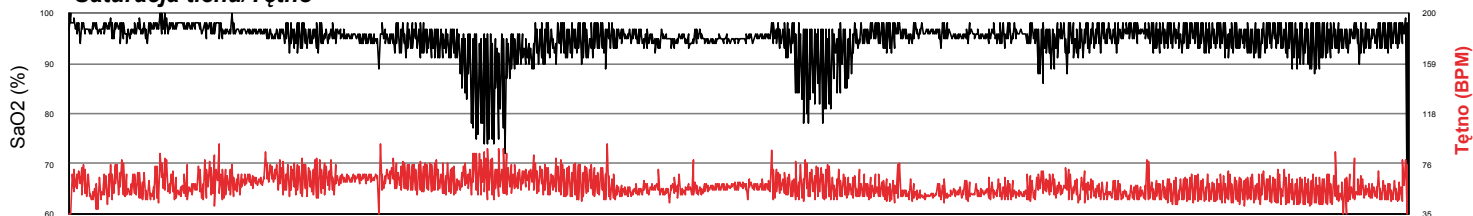
## Zdarzenia oddechowe PAT



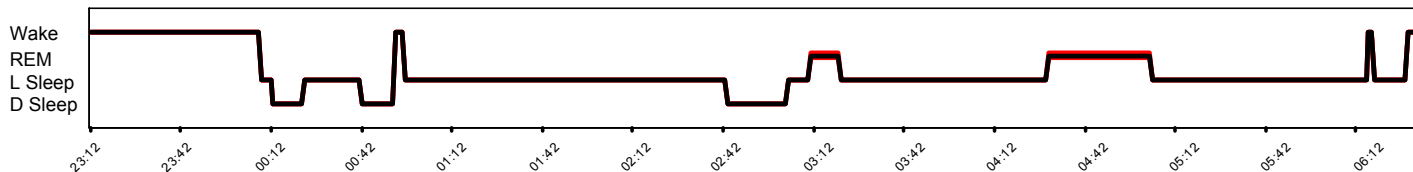
## Chrapanie/Pozycja ciała



## Saturacja tlenu/Tętno



## Czuwanie/Stadia snu

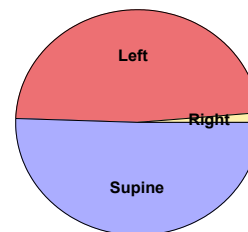


# Raport z badania snu



## Statystyki pozycji ciała

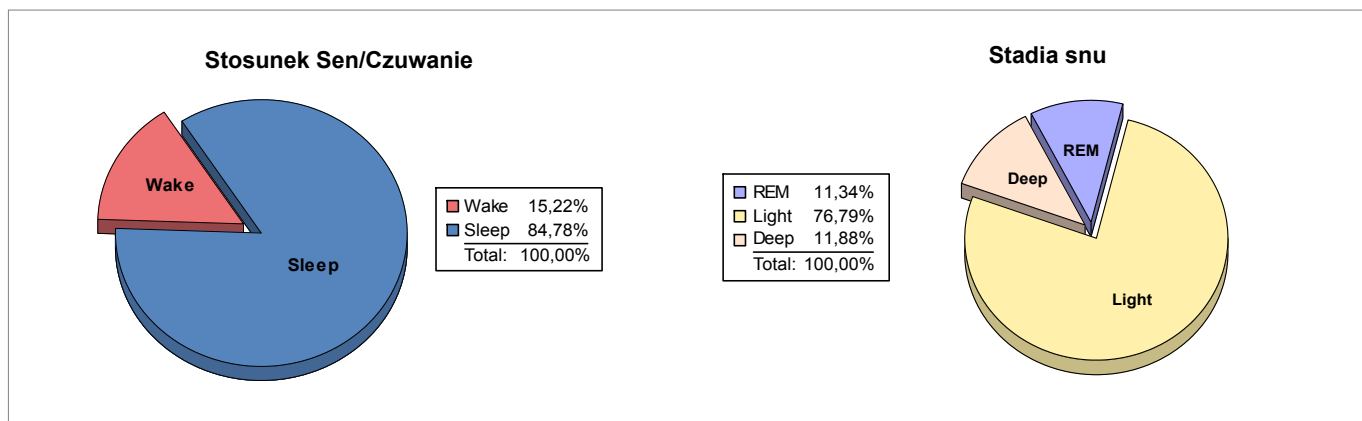
Pozycja	Wznak	Brzuch	Prawy b.	Lewy b.
Sen (min)	187.8	0.0	4.4	178.3
% snu	50.7	0.0	1.2	48.1
pRDI	79.1	N/A	N/A	33.3
pAHI	78.8	N/A	N/A	29.0
ODI	65.7	N/A	N/A	13.5



## Statystyki snu

Poz. chrapania (dB)	>40	>50	>60	>70	>80	>Próg (45)	Średn:
Sen (min)	370.1	164.3	43.0	1.0	0.0	254.4	51 dB
% snu	99.9	44.3	11.6	0.3	0.0	68.7	

## Hipnogram



## Wykres indeksów oddechowych

